

Centro Solidariedade Espírito Santo

BALANÇO EM 31 DE DEZEMBRO DE 2024

(Montantes expressos em Euros)

RUBRICAS	Datas	
	2024	2023
Ativo		
Ativo não corrente		
Ativos fixos tangíveis	634,31	845,74
Bens do património histórico e cultural		
Ativos intangíveis		
Investimentos financeiros	48,80	45,14
Fundadores/beneméritos/patrocinadores/doadores/associados/membros		
Outros créditos e ativos não correntes		
Subtotal	683,11	890,88
Ativo corrente		
Inventários	-	-
Créditos a receber		
Estado e outros entes públicos	1.175,64	738,03
Fundadores/beneméritos/patrocinadores/doadores/associados/membros		
Diferimentos	1.807,53	1.916,74
Outros ativos correntes	38,39	39,00
Caixa e depósitos bancários	76.357,81	115.080,46
Subtotal	79.379,37	117.774,23
Total do Ativo	80.062,48	118.665,11
FUNDOS PATRIMONIAIS E PASSIVO		
Fundos patrimoniais		
Fundos	227,92	227,92
Excedentes técnicos		
Reservas		
Excedentes de revalorização		
Resultados transitados	75.770,92	97.392,20
Ajustamentos/outras variações nos fundos patrimoniais	-	-
Resultado líquido do período	(40.583,93)	(21.621,28)
Total dos fundos patrimoniais	35.414,91	75.998,84
Passivo		
Passivo não corrente		
Provisões		
Provisões específicas		
Financiamentos obtidos		
Outras dívidas a pagar		
Subtotal	-	-
Passivo corrente		
Fornecedores	2.090,48	1.653,01
Estado e outros entes públicos	4.873,99	4.649,74
Financiamentos obtidos		
Fundadores/beneméritos/patrocinadores/doadores/associados/membros		
Diferimentos	-	-
Outros passivos correntes	37.683,10	36.363,52
Subtotal	44.647,57	42.666,27
Total do passivo	44.647,57	42.666,27
Total dos fundos patrimoniais e do passivo	80.062,48	118.665,11

Centro Solidariedade Espírito Santo

DEMONSTRAÇÃO DOS RESULTADOS POR NATUREZAS
PERÍODO FINDO EM 31 DE DEZEMBRO DE 2024

(Montantes expressos em Euros)

RENDIMENTOS E GASTOS	PERÍODOS		Varição %
	2024	2023	(1)-(2)
Vendas e serviços prestados	107.085,13	93.239,28	14,85%
Subsídios, doações e legados à exploração à exploração	167.091,74	162.227,94	3,00%
Variação nos inventários da produção			-
Trabalhos para a própria entidade			-
Custo das mercadorias vendidas e das matérias consumidas	(5.861,92)	(2.599,53)	125,50%
Fornecimentos e serviços externos	(102.755,79)	(80.345,24)	27,89%
Gastos com o pessoal	(211.591,75)	(205.905,36)	2,76%
Ajustamentos de inventários (perdas/reversões)			-
Imparidade de dívidas a receber (perdas/reversões)			-
Provisões (aumentos/reduções)			-
Provisões específicas (aumentos/reduções)			-
Outras imparidades (perdas/ reversões)			-
Aumentos/reduções de justo valor	3,66	-	-
Outros rendimentos	5.866,33	11.818,60	-50,36%
Outros gastos	(711,29)	(127,50)	457,87%
Resultado antes de depreciações, gastos de financiamento e impostos	(40.873,89)	(21.691,81)	88,43%
Gastos/reversões de depreciação e de amortização	(211,43)	(211,43)	-
Resultado operacional (antes de gastos de financiamento e impostos)	(41.085,32)	(21.903,24)	87,58%
Juros e rendimentos similares obtidos	501,39	281,96	77,82%
Juros e gastos similares suportados			-
Resultado antes de impostos	(40.583,93)	(21.621,28)	87,70%
Imposto sobre o rendimento do período			-
Resultado líquido do período	(40.583,93)	(21.621,28)	87,70%

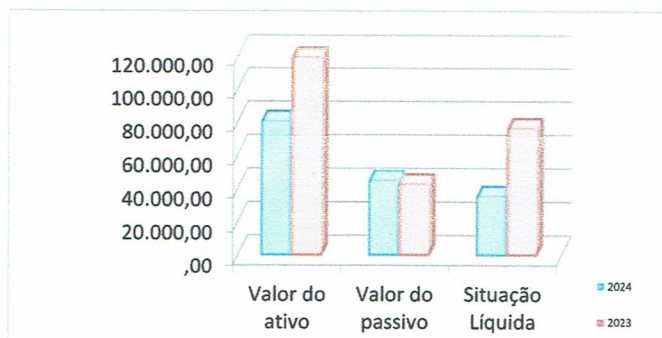
AVALIAÇÃO DA SITUAÇÃO ECONÓMICA E FINANCEIRA

1 - SITUAÇÃO PATRIMONIAL

	2024	2023
Valor do ativo	80.062,48	118.665,11
Valor do passivo	44.647,57	42.666,27
Situação Líquida	35.414,91	75.998,84


Evolução:	Negativa
------------------	-----------------

Posição:	Estável
-----------------	----------------



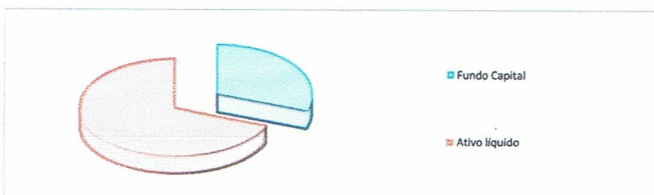
2 - LIQUIDEZ GERAL

	2024	2023
Ativo corrente	79.379,37	117.774,23
Passivo corrente	44.647,57	42.666,27
Rácio	1,78	2,76
Situação	Boa	




3 - GRAU DE AUTONOMIA FINANCEIRA

	2024	2023
Fundo Capital	35.414,91	75.998,84
Ativo líquido	80.062,48	118.665,11
Rácio	0,44	0,64
Situação	Bom	



4 - APURAMENTO DOS RESULTADOS LÍQUIDOS

	2024	2023
Resultados	(40.583,93)	(21.621,28)



5 - ATIVIDADE

Ano	Valor	%
2024	274.176,87	7,32%
2023	255.467,22	
Diferença	18.709,65	
Acréscimo		

6 - RISCO DA ATIVIDADE

Ano	Valor	%
2024	320.920,75	11,85%
2024	288.977,63	
Diferença	31.943,12	
Acréscimo		

Centro Solidariedade Espírito Santo

RELATÓRIO DE GESTÃO

1 - ANÁLISE DA SITUAÇÃO ECONÓMICA

A situação económica da instituição, no exercício de 2024, é caracterizada por um aumento acentuado, nos gastos de 31.943,12€ e, um aumento ligeiro nos rendimentos de 12.980,47€, em relação ao exercício de 2023. Para o resultado negativo de (40.583,93€), muito contribuiu as obras de reparação e conservação no edifício cedido.

Em termos de Gastos e Rendimentos, a decomposição é a seguinte:

(Valores em euros)

Conta	GASTOS	2024	2023
61	Custo mercadorias vendidas e matérias consumidas	5.861,92	2.599,53
62	Fornecimentos e serviços externos	102.755,79	80.345,24
63	Gastos com o pessoal	211.591,75	205.905,36
64	Gastos de depreciação e de amortização	211,43	211,43
68	Outros gastos	711,29	127,50
Total dos Gastos		321.132,18	289.189,06

Conta	RENDIMENTOS	2024	2023
72	Prestações de serviços	107.085,13	93.239,28
75	Subsídios, doações e legados à exploração	167.091,74	162.227,94
77	Ganhos por aumentos de justo valor	3,66	
78	Outros rendimentos	5.866,33	11.818,60
79	Juros, dividendos e outros rendimentos similares	501,39	281,96
Total dos Rendimentos		280.548,25	267.567,78

Conta	RESULTADO	2024	2023
81	Resultado líquido do período	-40.583,93	-21.621,28

1.1 . RESPOSTA SOCIAL:

Pré-Escolar	Resultado	negativo	(40.583,93)	
Utentes	65			
Gastos	321.132,18	<i>Gasto por utente</i>	411,71	/ mês
Rendim.	280.548,25	<i>Rendimento por utente</i>	359,68	/ mês

2 - SITUAÇÃO PATRIMONIAL

(euros)

ATIVO		FUNDOS PATRIMONIAIS E PASSIVO	
Ativo não corrente	683,11	Fundos Patrimoniais	35.414,91
Circulante	77.571,84	Dívidas a terceiros	44.647,57
Diferimentos	1.807,53	Diferimentos	
	80.062,48		80.062,48

2.1 . ESTRUTURA ECONÓMICA:

Composta por Fundos Fixos de totalizando o Capital Funcional	683,11 € 78.254,95 €	Circulantes	77.571,84 €
--	-------------------------	-------------	-------------

2.2 . ESTRUTURA FINANCEIRA:

Composta por Fundos Alheios de totalizando o Capital Investido	44.647,57 € 80.062,48 €	Próprios de	35.414,91 €
---	----------------------------	-------------	-------------

2.3 . DISPONIBILIDADES EM 31/12/ 2024

Caixa	2.520,95 €
Depósitos à ordem	23.134,86 €
Conta Poupança Aforro	50.702,00 €
	<u>76.357,81 €</u>

2.4 . INVESTIMENTOS/DESINVESTIMENTOS DO ANO:

N/Aplicável

2.5 . ANÁLISE DA SITUAÇÃO FINANCEIRA

Analisando o Balanço, constata-se que o rácio de autonomia financeira da instituição (Fundos Patrimoniais / Ativo), decresceu de (0,64), em 2023, para (0,44), em 2024.

Em termos de liquidez (Ativo Corrente / Passivo Corrente), verifica-se que o respetivo rácio decresceu, de 2,76 em 2023, para 1,78 em 2024.

3 – PERSPETIVAS PARA 2025

A Direção prevê que o funcionamento com as valências e atividades da Instituição, decorram normalmente, de maneira a que não ponham em causa a continuidade da instituição.

Em termos de resultados, o objetivo é melhorar a solidez económica e financeira da instituição.

4 - PROPOSTA DE APLICAÇÃO DE RESULTADOS

Os resultados apurados foram negativos de (40.583,93€), para os quais se propõe a seguinte aplicação:

- (40.583,93€), para Resultados Transitados.

5 - OUTROS ASPETOS RELEVANTES

Não há dívidas em mora ao sector público estatal

Nada mais ocorreu que mereça realce especial.

6 - CONSIDERAÇÕES FINAIS

Terminamos este relatório, não querendo deixar de agradecer a todos os colaboradores desta instituição pela confiança que lhes temos merecido.

A Direção

Maria Domitila de Matos Sitorico
Maria da Assis da Marques Lourenco
Maria Filip - de Carvalho Leissio